



VOLETS



PERSIENNES



BRISE-SOLEIL



# OUVREZ VOTRE MAISON À DE NOUVEAUX HORIZONS !



[www.sothoferm.fr](http://www.sothoferm.fr)





VOLETS



PERSIENNES



BRISE-SOLEIL

## DONNEZ DU STYLE À VOTRE FAÇADE !

Que ce soit un projet de construction ou de rénovation, le caractère que l'on souhaite donner à sa maison passe par le style de la façade.

C'est un des atouts de nos fermetures : volets, persiennes ou brise-soleil apportent la signature finale à votre façade. C'est un élément esthétique incontournable, mais pas seulement...

Au-delà de l'intérêt esthétique, une fermeture vous apporte le confort indispensable au bien-être. Obscurité, isolation et sécurité viennent compléter la liste des atouts de vos fermetures.

### Un confort optimisé grâce à la motorisation et à la domotique.

La technologie associée aux volets et brise-soleil permet de vous garantir un confort d'utilisation optimal. Actionnez vos fermetures grâce à une télécommande ou à l'aide de votre smartphone.



*Des maisons traditionnelles aux maisons contemporaines, le choix de votre fermeture, de sa couleur et de sa configuration est illimité ! Les nombreuses déclinaisons permettent de s'adapter à tous les styles d'habitat.*



*Aluminium, PVC, Bois ou acier, les matériaux sont aussi variés que les styles architecturaux français.*



l'esprit battant

# ÉTONNANTE DE SOLUTIONS !



Forte de son expérience de plus de 30 ans,  
SOTHOFERM propose une large gamme  
de produits de fermetures.



VOLETS



PERSIENNES



BRISE-SOLEIL



PORTAILS



CLÔTURES



PORTES  
DE GARAGE

Présente sur le marché de la fermeture depuis 1988, SOTHOFERM s'est développée grâce à son esprit de services et ses valeurs sociales et environnementales. Aujourd'hui, nous fabriquons dans nos ateliers Deux-Séviens des volets battants et coulissants, des persiennes, des brise-soleil, des portes de garage et des portails & clôtures.

Fabricant Français, SOTHOFERM est devenu leader sur ce marché. La qualité des produits est garantie par une ambiance de travail sereine. Cette qualité a convaincu les installateurs et les utilisateurs ! Ainsi, nos produits sont fabriqués comme les relations avec nos clients, de façon à être durables !

Tous nos produits et solutions sur :

[www.sothoferm.fr](http://www.sothoferm.fr)



# DES VALEURS PARTAGÉES DEPUIS PLUS 30 ANS

Entreprise familiale aux valeurs sociales fortes, en 30 ans Sothoferm s'est imposée comme "partenaire de référence" sur le marché de la fermeture.

Sothoferm défend l'idée que pour fabriquer des produits de qualité, ils doivent être fait dans une ambiance de travail sereine ! Même constat pour les relations avec nos clients. Pour qu'elles soient saines et pérennes, elles doivent être basées sur la confiance et la qualité.

Autres valeurs défendues depuis plus de 30 ans, le respect de l'environnement. Surnommé le "patron vert", Bernard PAINEAU a rapidement donné une orientation environnementale à la fabrication industrielle.



## SOTHOFERM en quelques chiffres

- 1988**  
6 personnes au début d'une belle aventure
- 1990**  
Mise en place du tri sélectif
- 1996**  
Installation d'une chaudière bois : les chutes de production chauffent l'ensemble de l'atelier
- 2000**  
60 personnes motivées et formées
- 2008**  
Installation de 2000 m<sup>2</sup> de panneaux photovoltaïques
- 2010**  
Obtention de la certification PEFC
- 2018**  
à l'occasion de ses 30 ans, SOTHOFERM lance sa 1<sup>ère</sup> course industrielle
- 2020**  
300 passionnés au service de la qualité

## Rencontre avec Matthieu PAINEAU, DIRECTEUR GÉNÉRAL SOTHOFERM

### Une transition anticipée :

C'est plus de 10 ans passés dans les différents services de SOTHOFERM qui permettent aujourd'hui à Matthieu PAINEAU d'entamer la suite de l'aventure avec sérénité.

Arrivé dans l'équipe en 2009, Matthieu PAINEAU passe successivement de responsable des systèmes d'information, à responsable de production puis directeur général.

### Des valeurs préservées :

Avec un style différent, Matthieu PAINEAU cultive les mêmes valeurs sociales que son père Bernard. Engagement, combativité, ouverture, respect, esprit d'équipe.

### Une vision d'avenir de la fermeture :

L'attrance de toujours pour les nouvelles technologies offre à Matthieu PAINEAU une vision moderne de l'utilisation de l'habitat, qui correspond aux attentes actuelles de consommation de la maison. La domotique est un enjeu important pour le marché de la fermeture.



" Nos valeurs sociales se caractérisent par le bien-être au travail. L'idée étant que ce bien-être permette la fabrication de produits de qualité dans une ambiance sereine et conviviale ".

# 300 PASSIONNÉS ANIMÉS PAR LEUR SAVOIR-FAIRE



Créée en 1988 par Bernard Paineau, SOTHOFERM s'est vite démarquée par la qualité de ses services. Plus qu'un produit de fermetures, SOTHOFERM développe des relations saines avec ses clients, ses utilisateurs et ses salariés.

Une fabrication d'abord artisanale puis industrielle tournée vers la satisfaction du client (qu'il soit poseur ou utilisateur).

**“ Des valeurs sociales avant-gardistes  
qui ont permis à cette entreprise  
familiale de grandir rapidement ”**

# UNE DÉMARCHE FRANÇAISE POUR UN ENGAGEMENT SUR LA QUALITÉ



Parce que le Made In France ne suffit pas, SOTHOFERM donne de la valeur à sa fabrication Française grâce à un contrôle pour chaque produit de la répartition de la valeur ajoutée en France. Ainsi, nous orientons le choix de nos partenaires et fournisseurs en fonction de critères géographiques.

Aujourd'hui, chaque produit Sothoferm naît dans le département des Deux-Sèvres, dans les ateliers de l'entreprise située à Thouars.



Pour garantir la qualité à toutes les étapes de fabrication de ses produits, SOTHOFERM fait le choix de l'exigence dans la sélection de ses matériaux et partenaires, depuis la matière première jusqu'à la livraison !

Depuis plus de 30 ans, cet engagement local, régional ou national est au cœur de nos orientations stratégiques.



# UNE DÉMARCHE RESPONSABLE POUR UN ENGAGEMENT DURABLE

Fabriquer des fermetures dans le respect de l'environnement fait partie de notre ADN. Cela nous permet aujourd'hui d'assurer une production dans les conditions les plus appropriées pour limiter l'énergie grise de chaque produit.

Soucieuse depuis 30 ans de l'impact industriel sur l'environnement, Sothoferm est en recherche permanente en vue de minimiser la consommation en énergie nécessaire à la fabrication de ses produits :

- Une chaudière bois est en place depuis 1996 et chauffe l'ensemble de nos ateliers grâce aux chutes de matières premières.
- Nous limitons les Gaz à Effet de Serre en réduisant au maximum les déplacements des personnes (Restaurant d'entreprise, voiture hybride pour nos commerciaux).
- Nous produisons une énergie électrique solaire grâce à la mise en place de 2000m<sup>2</sup> de panneaux photovoltaïques.



## L'indice " Made in Sothoferm " pour souligner notre engagement.

Retrouvez ce pictogramme pour chacun de nos produits avec des précisions environnementales. Plus cet indice est élevé, plus le produit décrit est respectueux de l'environnement. Voici les éléments majeurs pris en compte pour cet indice :



Retrouvez ce label pour chacun des volets et persiennes pour lesquels le bois est certifié PEFC !



FSC® aide à préserver les forêts, les populations et la vie sauvage qu'elles abritent. Découvrez nos produits certifiés FSC®.

# SOMMAIRE



## VOLETS BATTANTS

INNOVATION

**LUMIS** | VOLET battant motorisé solaire

12

ALU

MISTRAL	VOLET 27 mm Panneau sandwich	16
THOR	VOLET 32 mm Panneau sandwich	18
SYMETH	VOLET 24 mm Aluminium extrudé	20
OCÉANOS	VOLET À CADRE 33 mm Aluminium extrudé	22

PVC

HERMÈS	VOLET 24 mm Clipsé collé	26
ATLAS	VOLET 28 mm Clipsé collé plaxé	28
PÉGASE	VOLET 28 mm Clipsé collé	30
DIOMÈDE	VOLET 36 mm À cadre soudé	32

BOIS

JUPITER / HÉRACLÈS	VOLET 27 mm Sapin du Nord VOLET 32 mm Sapin du Nord	36
MERCURE	VOLET 27 mm Exotique rouge	38
VULCAIN	VOLET 27 mm Red Cedar	40
HADÈS	VOLET 48 mm - Dauphinois Sapin du Nord	42
HÉLIOS	VOLET 48 mm - Provençal Sapin du Nord	43
CALLIOPE	VOLET À CADRE 34 mm Exotique rouge	44



## VOLETS COULISSANTS

ALU

MISTRAL	VOLET 27 mm Panneau sandwich	48
THOR	VOLET 32 mm Panneau sandwich	50
OCÉANOS	VOLET À CADRE 33 mm Aluminium extrudé	52

PVC

DIOMÈDE	VOLET 36 mm À cadre soudé	54
---------	------------------------------	----

BOIS

CALLIOPE	VOLET A CADRE 34 mm Lame à la française	56
----------	--	----

Options | Accessoires et mortisations

58



## PERSIENNES

### REPLIABLES

ORPHÉE	PERSIENNE 16 mm Panneau Sandwich Aluminium	62
DÉMÉRIS	PERSIENNE 10/10° mm Acier	64
CALYPSO	PERSIENNE 14 mm PVC	65
ANTARÈS / ASTÉRIA	PERSIENNE 14 mm Pin d'oregon PERSIENNE 14 mm Pin à vernir	66

### TOURANGELLES

IRIS	PERSIENNE 22 mm Exotique rouge	68
------	-----------------------------------	----

### COULISSANTES

TÉLÈS	PERSIENNE 14 mm PVC	70
ANDROMÈDE	PERSIENNE 13 mm Aluminium extrudé	71



## BRISE-SOLEIL COULISSANTS

### ALU

CÉOS	BRISE-SOLEIL 41 mm Cadre et lames en aluminium extrudé	74
LÉTO	BRISE-SOLEIL 58 mm Cadre et lames en aluminium extrudé	75

### MIXTE ALU/BOIS

ALATE	BRISE-SOLEIL 41 mm Cadre en aluminium extrudé et lames bois planes	76
ARTÉMIS	BRISE-SOLEIL 33 mm Cadre en aluminium extrudé et lames bois débordantes	77





# INNOVATION

# LUMIS

VOLET BATTANT MOTORISÉ SOLAIRE

[www.volet-lumis.fr](http://www.volet-lumis.fr)

Du **style**  
pour vos façades,  
Du **confort**  
pour **vous** !

## LE 1<sup>ER</sup> VOLET BATTANT SOLAIRE

Cette exclusivité Sothoform est l'alliance entre le confort de l'utilisateur et le confort du poseur !

Pour l'utilisateur, inutile de choisir entre le confort et l'esthétique, le LUMIS associe le charme d'un volet battant et le confort d'une motorisation intégrée. Pour la pose, limitez les intervenants : ce produit est livré assemblé, réglé, et programmé ! Il est prêt à poser sans intervention d'un électricien ni d'un maçon.



INSTALLATION  
SIMPLE ET RAPIDE



ECONOMIQUE  
ET ESTHÉTIQUE



CONNECTÉ  
ET INTELLIGENT

POUR EN SAVOIR PLUS

Rendez-vous à la page 12



# VOLETS

## COMMENT BIEN CHOISIR SES VOLETS ?

### Le matériau, un choix primordial.

Chacun son style, chacun ses avantages ! Moderne et personnalisable, le matériau **aluminium** allie robustesse, confort et esthétique. Le **PVC** assure une fermeture efficace, facile d'entretien et particulièrement adaptée au littoral. Enfin, traditionnel et chaleureux, le matériau **bois** reste incontournable dans certaines régions et pour certains styles architecturaux.



### Battant ou coulissant, c'est juste une histoire de sens.

Choix esthétique ou pratique, les possibilités sont multiples et vous permettent d'adapter la fermeture à son emplacement. On peut envisager sur un même projet d'habitation des volets coulissants pour les baies vitrées et battants pour les fenêtres !

### SUIVEZ LE GUIDE !

Des pictogrammes vous guident à travers l'ensemble du catalogue pour vous fournir les indications nécessaires au choix de votre fermeture.



RÉSISTANCE



SÉCURITÉ



ISOLATION



FACILITÉ D'ENTRETIEN



BUDGET



## FORME & STYLE

### Il y en a pour tous les goûts !

Les volets, quelque soit leur matériau, s'adaptent à la forme des ouvertures. Le style, lui s'adapte à vos envies et aux exigences architecturales de votre quartier.



## COULEUR & FINITION

### En harmonie avec votre façade.

La couleur permet de donner du charme à votre façade. Des couleurs sobres pour plus de discrétion et de classe, des couleurs exotiques pour des maisons contemporaines, chacun trouve son bonheur parmi le choix illimité.



## MOTORISATION

### Gagnez en confort !

Esthétique, mais aussi pratique ! Gagnez en confort grâce aux motorisations : actionnez l'ouverture et la fermeture de vos volets via une télécommande ou même depuis votre smartphone. Economique en hiver : n'ouvrez pas vos fenêtres pour fermer vos volets !



## ACCESSOIRES

### Apportez la "touche finale".

Personnalisez vos fermetures grâce aux nombreux accessoires proposés pour chaque gamme. Esthétique, sécurité et confort, les accessoires permettent de répondre à ces 3 besoins incontournables !





# LUMIS

VOLET BATTANT MOTORISÉ SOLAIRE



## Le volet motorisé solaire

Découvrez le confort apporté par ce volet motorisé solaire ! Actionnez l'ouverture et la fermeture de vos volets via une télécommande ou depuis votre smartphone. Programmez les cycles pour que le LUMIS s'ouvre et se ferme automatiquement.

**Autonome** : Le LUMIS n'a besoin d'aucune autre énergie que celle qu'il capte ! Son capteur solaire emmagasine l'énergie. Cette énergie solaire est transformée en énergie électrique puis stockée dans une batterie intégrée. La capacité de la batterie vous assure un fonctionnement pour 30 cycles, même sans soleil !

[www.volet-lumis.fr](http://www.volet-lumis.fr)



# Du **style** pour vos façades, Du **confort** pour **vous** !


## Le volet ALU 27 mm solaire et isolant !

Composé d'aluminium en panneaux sandwich, le LUMIS a des propriétés isolantes performantes grâce aux 27 mm de mousse enserrée entre ses 2 parois aluminium. Le confort thermique est assuré !

D'autant qu'il n'est pas nécessaire d'ouvrir ses fenêtres pour fermer ses volets grâce à la motorisation intégrée.



> Accordez la couleur de vos volets avec votre façade !



### > Motorisation invisible

Pour que le confort de la motorisation ne gâche pas votre façade. La motorisation est dissimulée dans un capot laqué à la couleur des volets



### > Isolation, occultation

L'isolant de 27 mm et les joints brosse périphériques vous assurent une isolation performante et une occultation parfaite !



### > Finition texturée

Pour un aspect moderne, un entretien facile, et une résistance accrue !

## SUIVEZ LE GUIDE !

**1 seul intervenant sur votre chantier !**



Le LUMIS permet d'allier le confort à l'esthétique. Tout est intégré au bâti périphérique : le capteur solaire, la motorisation, les réglages, les fixations : Il n'y a donc aucun travaux de façade ou d'électricité à prévoir pour cette installation !



Avec barres et écharpe



Avec barres seules



Avec pentures et contre pentures

GAMME

# VOLETS BATTANTS



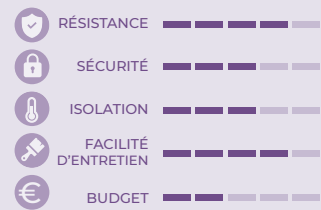
# ALUMINIUM



# UNE GAMME ADAPTÉE À TOUS VOS BESOINS

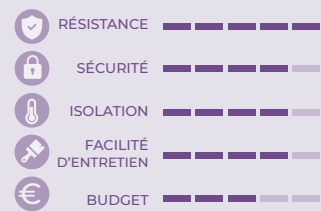
## MISTRAL

- Panneau sandwich
- Épaisseur 27 mm



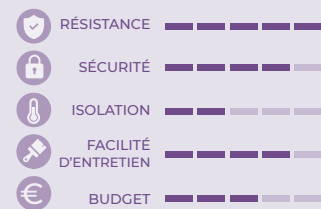
## THOR

- Panneau sandwich
- Épaisseur 32 mm



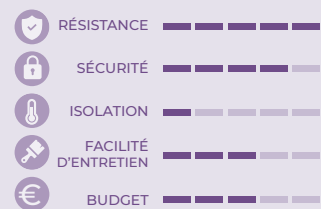
## SYMETH

- Aluminium extrudé
- Épaisseur 24 mm



## OCEANOS

- Aluminium extrudé
- Épaisseur 33 mm





# MISTRAL

27 mm | Panneau sandwich isolé



Limitez votre consommation d'énergie grâce à ces volets isolants

## Le volet ALU 27 mm tout confort

Plébiscité pour son pouvoir isolant, ses couleurs illimitées et son confort d'utilisation, le volet Mistral en aluminium panneau sandwich s'adapte à tous les projets !

Grâce aux configurations et aux différentes options, vous pouvez accorder ce volet au style architectural de votre façade. Légèreté et modernité pour la version pentures contre peinture, classique et traditionnelle pour la version barres et écharpe, ou encore travaillée et sur-mesure pour les finitions cintrées.

Pour compléter l'aspect de ce volet, le Mistral apporte le confort thermique nécessaire pour des hivers au chaud et des nuits d'été agréables !

RÉSISTANCE



SÉCURITÉ



FACILITÉ D'ENTRETIEN







## Le volet ALU 27 mm tout confort

Le panneau sandwich de 27 mm d'épaisseur apporte la résistance nécessaire à un volet. Inoxydable, l'aluminium est aussi très facile d'entretien. Oubliez le ponçage, la lasure ou le laquage grâce à cette finition texturée très résistante.

2 feuilles d'aluminium enserrant 25 mm d'isolant. Ce panneau constitue une structure performante pour des fermetures.



## Une finition moderne

La nouvelle gamme d'espagnolette assure un design contemporain à votre façade.

Panneau lames larges et espagnolette "Archi", en option

### SUIVEZ LE GUIDE !



**L'isolation des parois de votre maison est déterminante pour votre consommation d'énergie.**

Des volets isolants viennent compenser la perte de chaleur des ouvertures l'hiver et éviter les rayons du soleil sur les vitrages l'été.

Pour plus de confort dans votre maison, équipez vos volets Mistral d'une motorisation solaire ou filaire. (voir pages 58-59)




### Barres & écharpe

Les fixations sont invisibles.



### Finition soignée

Un assemblage traditionnel pour une esthétique respectée.




### Les accessoires s'accordent avec le style de votre façade

Classiques, économiques ou design, ils confirment le style souhaité.



### Couvre-joint

Équipé d'un joint brosse, le couvre-joint permet d'assurer une occultation optimale.




### Isolation optimisée


25 mm d'isolant pour un confort thermique l'hiver et l'été.

### > Accordez la couleur de vos volets avec votre façade !

#### • Couleurs standards texturées



#### • Couleurs hors standards texturées



Et des couleurs infinies sur demande...





# THOR

32 mm | Panneau sandwich isolé



30 mm d'isolation supplémentaire pour vos façades !

## Le volet personnalisable, résistant et isolant

Adaptez votre volet battant au style de votre maison ou à vos envies les plus originales, en choisissant le pas de lames : 85 mm pour un rendu classique, 170 ou 255 mm pour un aspect plus moderne. Choisissez également l'aspect des lames : verticales, horizontales, ou lisses.

Les accessoires ont été sélectionnés pour répondre aux exigences esthétiques les plus pointues.

La nouvelle ligne d'accessoires apporte une touche moderne à ce volet. Les espagnolettes aux poignées design, les pentures aux bouts ronds ainsi que les vis «reliure» inédites sont autant d'atouts de charme pour cette exclusivité Sothoferm.

RÉSISTANCE



SÉCURITÉ



ISOLATION





## Le volet ALU 32 mm tout confort

Composé de panneaux en aluminium isolé de 32 mm, le volet Thor vous assure le confort thermique, l'esthétique grâce à ses nombreuses configurations et la résistance grâce à une épaisseur plus importante. La finition texturée apporte une touche très moderne au volet et le rend plus résistant aux rayures. Le nettoyage est également facilité grâce à cette finition !

### SUIVEZ LE GUIDE !

#### Un design personnalisé !



Pour que votre façade soit unique ou pour harmoniser vos volets avec le style de votre maison, choisissez parmi les multiples configurations de ce volet.

Pas de lames 85, 170 ou 255 mm, horizontales, verticales.

La nouvelle ligne d'espagnolettes conforte ce design :



Épure




Hélice




Archi

#### > Accordez la couleur de vos volets avec votre façade !

• Couleurs standards texturées



• Autres couleurs proposées



Et des couleurs infinies sur demande...




#### Vis reliure

Exclusivement proposées sur le volet Thor, ces vis modernisent la fixation des pentures.



#### Pentures modernes

L'extrémité des pentures a été redessinée pour accentuer l'aspect moderne du volet.



#### Isolation renforcée

30mm d'isolant pour vous apporter le confort thermique et phonique.



#### Laquage du ferrage

Pour plus de légèreté esthétique, orientez-vous vers le ferrage laqué.



#### Confort d'utilisation

N'hésitez plus entre l'esthétique et le confort ! Nos motorisations s'adaptent aux volets Thor.



# SYMETH

24 mm | Aluminium extrudé



Évitez d'ouvrir vos fenêtres pour fermer vos volets en les équipant d'une motorisation !



RÉSISTANCE



SÉCURITÉ



FACILITÉ D'ENTRETIEN

## Le volet ALU 24 mm charmant et résistant !

Les volets en aluminium extrudé sont constitués de lames verticales sélectionnées avec la rigueur nécessaire pour assurer une résistance optimale à vos volets. Ce matériau bénéficie d'une robustesse inégalable.

En plus de la résistance et de la sécurité qu'il apporte, l'aluminium est esthétiquement moderne ou contemporain en fonction des options et configurations que vous choisissez !

La finition texturée du laquage limite l'entretien, les rayures et les reflets.





## Le volet aluminium extrudé de 24 mm

Apprécié pour sa résistance, le volet Symeth permet d'habiller des ouvertures de grandes dimensions. L'extrusion de l'aluminium permet une résistance importante aux intempéries.

La qualité des accessoires en aluminium fait de ce volet une réponse idéale aux chantiers exigeants.

Ces profils exclusifs Sothoferm assurent la rigidité de ce matériau. Le thermo-laquage texturé lui confère une durée de vie très longue.



### Finition lisse des angles

La coupe d'onglet des angles assure une finition très soignée.



### Poignée espagnolette

Traditionnelle ou moderne, la poignée d'espagnolette confirme le style de vos volets.



### Bâti-rénovation

Pour une occultation plus performante, ou pour masquer vos anciens gonds, le pré-cadre est idéal.



### Penture aluminium

Noires ou laquées à la couleur de vos volets, les pentures apportent la touche esthétique finale à vos volets !

## SUIVEZ LE GUIDE !



### Des configurations pour s'adapter à votre style !

En fonction des régions, des quartiers et des goûts de chacun, on trouve différents styles de volets battants. Sothoferm vous propose d'adapter vos volets à vos envies parmi les choix proposés ci-dessous :



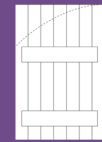
Avec barres et écharpe




Avec barres seules



Avec pentures et contre-pentures




Avec déplacement des barres et découpe sur chantier




Avec cintre découpé en usine

## > Accordez la couleur de vos volets avec votre façade !

### • Couleurs standards texturées



### • Couleurs hors standards texturées



Et des couleurs infinies sur demande...



# OCÉANOS

33 mm | Aluminium extrudé



Motorisez vos volets pour gagner en confort thermique : actionnez vos volets sans ouvrir vos fenêtres !

## Le volet qui s'adapte à votre façade

L'Océanos vous donne toutes les possibilités esthétiques pour accorder vos volets au charme de votre maison. Les nombreuses configurations vous permettent d'adapter le modèle à l'utilisation.

Faites le choix d'un volet persienné pour laisser entrer la lumière sans que les rayons du soleil n'impactent votre vitrage.

Choisissez un remplissage par panneau pour obtenir le noir complet dans votre pièce !

RÉSISTANCE



SÉCURITÉ



FACILITÉ D'ENTRETIEN





## Des formes adaptées à votre façade !

Ce volet à cadre en aluminium allie l'esthétique d'un volet traditionnel ou moderne et les avantages de l'aluminium. L'aluminium extrudé apporte la résistance du volet, la finition texturée assure la facilité de son entretien. L'assemblage à coupe d'onglet renforcé par des équerres renforce les angles.


Le choix infini de couleurs vous permet d'accorder vos fermetures à vos fenêtres !

### SUIVEZ LE GUIDE !



#### Un choix de remplissage illimité

Des configurations variées qui vous donnent le choix d'un point de vue esthétique et pratique.




Lames ajourées à l'américaine ou à la française

Volet chevrons alu non ajourés

Lames verticales

Lames horizontales



1/3 Lames persiennées, 2/3 lames verticales



Avec projection à la niche



Avec traverse haute élargie et découpe de cintre à l'usine



Avec traverse haute cintrée

#### Une finition soignée

Le laquage réalisé par des experts dans une unité de laquage assure une finition parfaite !

#### Lames orientables

100% occultantes ou totalement ajourées : à vous de choisir grâce à ces lames orientables.



Épure



Hélice



Archi

#### Espagnolettes design




#### Pour plus de confort, pensez à la motorisation de vos volets !


Le volet à cadre Océanos est compatible avec les motorisations électriques ou solaires. Grâce à cela vous pouvez piloter vos fermetures via une télécommande ou via votre smartphone.

#### > Accordez la couleur de vos volets avec votre façade !

##### • Couleurs standards texturées



##### • Couleurs hors standards texturées



Et des couleurs infinies sur demande...

GAMME

# VOLETS BATTANTS



PVC

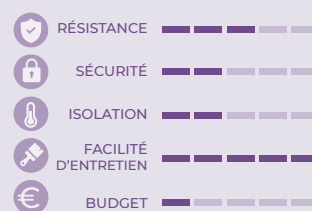




# UNE GAMME AUX AVANTAGES VARIÉS

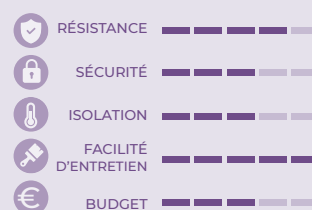
## HERMÈS

- Clipsé collé
- Épaisseur 24 mm



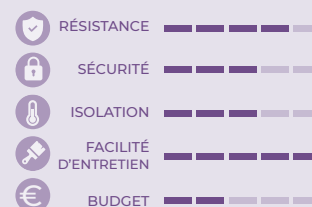
## ATLAS

- Clipsé collé
- Épaisseur 28 mm



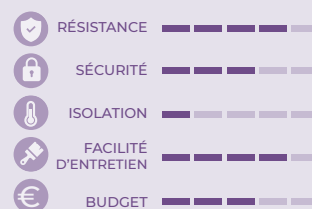
## PÉGASE

- Clipsé collé
- Épaisseur 28 mm



## DIOMÈDE

- À cadre soudé
- Épaisseur 36 mm





# HERMÈS

24 mm | Clipsé collé



Un volet fermé vous permet de limiter l'entrée de chaleur à l'intérieur de votre maison !

## Économique et sans entretien

Le volet battant Hermès est en PVC de 24 mm. Ce PVC est teinté dans la masse pour plus de résistance aux rayures. La finition plaxé chêne doré permet d'obtenir l'esthétique du bois avec les avantages du PVC, à un prix abordable.

L'option "mouchettes" sur les lames de ce volet lui donne un aspect traditionnel très réussi.

FACILITÉ D'ENTRETIEN



RÉSISTANCE



ISOLATION





## Facile d'entretien et économique

Le PVC lisse qui compose notre volet Hermès limite les salissures sur cette surface. L'entretien en est simplifié. Un lavage à l'eau savonneuse suffit pour prolonger la durée de vie de vos volets.

Les renforts acier sur les couleurs foncées permettent d'assurer un bon fonctionnement de nos fermetures.

### SUIVEZ LE GUIDE !



**Choisissez le modèle qui correspond à vos ouvertures !**

Pentures et contre-pentures pour un volet léger, barres et écharpes pour un volet traditionnel, barres seules dans des régions spécifiques, ou cintré pour s'adapter à la forme de vos ouvertures.



Avec barres et écharpe



Avec barres seules



Avec pentures et contre-pentures



Avec déplacement des barres et découpe sur chantier



Avec cintre découpé en usine



#### Confort d'entretien

Grâce à un matériau lisse et facilement nettoyable.




#### Espagnolette en composite

Fournie en standard ou tout aluminium en option.



#### Laquage du ferrage

Pour une finition plus moderne, harmonisez le ferrage avec la couleur de vos volets.



#### Penture à bout festonné

Pour une finition traditionnelle.

### > Des couleurs multiples pour des façades embellies



Blanc 910



Beige 115



Gris 735



Bleu\* 507



Bleu\* 524



Vert\* 605



Vert\* 621



Plaxé chêne doré

\* Avec renforts en acier





# ATLAS

28 mm | Clipsé collé



Évitez d'ouvrir vos fenêtres pour fermer vos volets en les équipant d'une motorisation !

## Le volet PVC résistant !

Son épaisseur de 28 mm, la qualité du PVC utilisé (paroi de 2 mm) et l'excellente stabilité des couleurs de plaxage font de l'Atlas un volet PVC rassurant et résistant.

Le matériau lisse permet un entretien sans contrainte. Les salissures n'accrochent pas sur le revêtement du plaxage. Les finitions par des plats perforés lui donnent un aspect très soigné et permettent la circulation de l'humidité. Cela évite notamment des variations dimensionnelles trop importantes.

Combiné au bâti réno pour l'occultation ou à la motorisation pour le confort, ce volet PVC est un réel atout pour vos façades.

FACILITÉ  
D'ENTRETIEN

RÉSISTANCE



ISOLATION





## Un procédé de plaxage très soigné

Le film plaxé sur le PVC apporte à l'Atlas toute la résistance nécessaire aux couleurs proposées. Ce procédé a également l'avantage pour les tons bois d'un rendu esthétique très proche d'un volet bois massif.

### SUIVEZ LE GUIDE !



#### Optez pour la configuration adaptée à votre façade !

Sur ce type de matériau, le choix de placer des barres et écharpe ou des barres seules a principalement un intérêt esthétique. Pour un aspect traditionnel respecté ou pour un habillage plus moderne de vos façades, à vous de choisir !



Avec barres et écharpe




Avec barres seules



Avec pentures et contre-pentures



Avec déplacement des barres et découpe sur chantier



Avec cintre découpé en usine



#### L'esthétique du bois sans les contraintes

Les finitions chêne doré et chêne irlandais permettent une esthétique bois très naturelle sans contrainte d'entretien.



#### Une finition soignée

Grâce à des plats très discrets en parties hautes et basses.



#### Confort au quotidien

Assuré grâce à la motorisation de vos volets battants !



#### Renforts acier

Sur l'ensemble des couleurs

#### > Accordez la couleur de vos volets avec votre façade !



Blanc cérusé



Chêne doré



Gris anthracite



Acajou



Rouge basque



Bleu provence



Chêne irlandais



Vert amande

\* Renfort acier sur l'ensemble des couleurs





# PÉGASE

28 mm | Clipsé collé



Motorisez vos volets pour gagner en confort thermique : actionnez vos volets sans ouvrir vos fenêtres !

## Le volet PVC résistant aux rayures !

Le Pégase est composé de lames verticales PVC de 28 mm d'épaisseur, ce qui lui confère une robustesse très appréciée sur le marché des volets battants. Les couleurs proposées permettent de s'accorder avec la majorité des couleurs de menuiseries utilisées en France.

Le matériau lisse permet un entretien sans contrainte. Les salissures n'accrochent pas sur le revêtement.

Combinés au bâti réno pour l'occultation ou à la motorisation pour le confort, ce volet PVC est un réel atout pour vos façades.

FACILITÉ D'ENTRETIEN



RÉSISTANCE



ISOLATION





## Une rigidité renforcée

Les lames de PVC alvéolaire de 2 mm apportent la rigidité nécessaire à un volet. La tenue de la couleur est assurée grâce au PVC teinté dans la masse.

### SUIVEZ LE GUIDE !



#### Robustesse et légèreté

Le Pégase allie la légèreté pour le confort à l'utilisation et la robustesse pour la durée de vie !

#### Un entretien facile

Un lavage régulier à l'eau savonneuse permet d'augmenter la durée de vie de vos volets et d'en assurer le bon fonctionnement.

> Des volets qui s'harmonisent à votre façade grâce aux couleurs proposées :



Blanc 910



Beige 115



Gris 735



#### Facilité d'entretien

Grâce à ce matériau PVC lisse et facilement nettoyable.



#### Un matériau résistant

Le PVC utilisé est d'une épaisseur de 2 mm.



#### Confort amplifié

Grâce aux motorisations.





# DIOMÈDE

36 mm | À cadre soudé



Un volet traditionnel motorisable : actionnez-le sans ouvrir vos fenêtres et donc sans refroidir votre intérieur !

## L'esthétique d'un volet traditionnel sans l'entretien

Le volet à cadre Diomède répond aux exigences esthétiques et architecturales de toutes les régions de France. Les multiples configurations rendent chaque projet unique, permettant à votre façade d'avoir un aspect traditionnel et original !

Laissez passer la lumière sans laisser entrer la chaleur grâce aux modèles ajourés ; gardez l'obscurité complète et la fraîcheur dans vos pièces grâce aux versions non-ajourées !

Chacun trouve la configuration qui correspond à la pièce ou à l'utilisation.

FACILITÉ D'ENTRETIEN



RÉSISTANCE



BUDGET







## Un cadre soudé pour un aspect soigné

Le cadre du volet Diomède est soudé en coupe d'onglet pour respecter l'aspect traditionnel de l'assemblage d'un volet bois, mais aussi pour en augmenter la solidité. Ce cadre compose la structure du volet. Le remplissage ne dépend que du résultat esthétique que l'on souhaite donner à sa façade.

### SUIVEZ LE GUIDE !




**Confort ou esthétique, inutile de choisir !**

Les nombreuses possibilités vous assurent de trouver la configuration qui correspond à votre besoin !


Faites vous conseiller par votre installateur pour adopter la meilleure solution pour votre maison !




Lames chevrons ou ajourées sur toute la hauteur




Remplissage lames verticales sur toute la hauteur



Remplissage lames horizontales sur toute la hauteur



Avec traverse cintrée (non réalisable en lames ajourées)




Remplissage 1/3 lames persiennées pleines ou ajourées, 2/3 lames verticales



### Finition soignée

Grâce à l'assemblage collé en coupe d'onglet des angles



### Un PVC résistant

De 2 mm d'épaisseur.



### Une teinte bois très réussie

Permettant d'éviter les contraintes d'entretien.



### Un confort assuré

Du confort apporté grâce aux options de motorisation.



### > Des couleurs multiples pour des façades embellies



Blanc 910



Beige 115



Gris 735



Bleu\* 507



Bleu\* 524



Vert\* 605



Vert\* 621



Chêne irlandais\*



Chêne doré\*

\* Avec renforts en aluminium



GAMME

# VOLETS BATTANTS



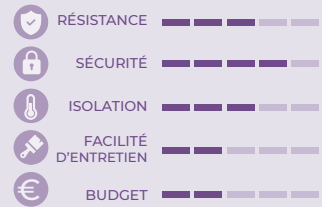
BOIS



# UNE GAMME CHALEUREUSE & AUTHENTIQUE

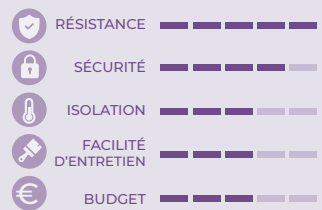

## JUPITER HÉRACLÈS

- Sapin du Nord
- Épaisseur 27 mm / 32 mm



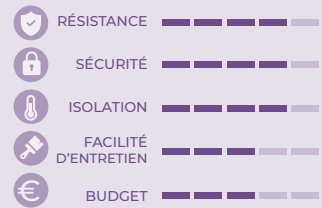
## MERCURE

- Exotique rouge
- Épaisseur 27 mm



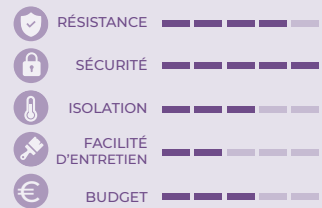
## VULCAIN

- Red Cedar
- Épaisseur 27 mm



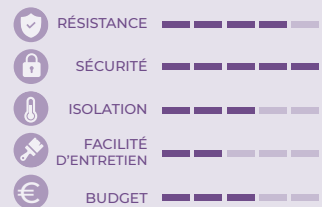
## HADÈS

- Volet dauphinois
- Sapin du Nord
- Épaisseur 48 mm



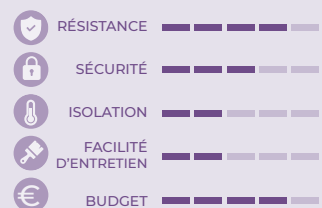
## HÉLIOS

- Volet dauphinois
- Sapin du Nord
- Épaisseur 48 mm



## CALLIOPE

- Volet à cadre
- Exotique rouge
- Épaisseur 34 mm





# JUPITER | HÉRACLÈS

27 ou 32 mm | Sapin du nord



Le bois utilisé pour fabriquer nos volets est issu de forêts gérées durablement

## La chaleur du bois pour un budget réduit

Ce volet offre les atouts du bois grâce à ses lames verticales de 27 mm ou 32 mm d'épaisseur. Il présente un veinage marqué de nœuds offrant une réelle allure rustique.

Le volet Jupiter est assemblé par des broches métalliques invisibles et se décline dans de multiples configurations (barres seules, pentures / contre-pentures, emboiture...).

RÉSISTANCE

SÉCURITÉ

BUDGET





## Un assemblage traditionnel résistant

Renforcé par des broches invisibles, nos volets bois vous apportent la sécurité et le confort attendus. Les accessoires en acier sont robustes

### SUIVEZ LE GUIDE !



#### Simplifiez-vous la vie en nous confiant le laquage de vos volets !

La première application est primordiale : fait avec soin et savoir-faire, notre laquage vous garantit une meilleure tenue !

Complétez le choix de vos volets bois par la configuration :



Avec barres et écharpe



Avec barres seules



Avec pentures et contre-pentures



Avec déplacement des barres et découpe sur chantier



Avec cintre découpé en usine

## Motorisation

Les motorisations sont compatibles avec le volet Jupiter et Héraclès. N'hésitez plus entre le confort à l'utilisation et l'esthétique !



> Choisissez la couleur ou la lasure qui correspond à votre projet !



Châtaignier



Chêne clair



Chêne



Noyer

### > Matériau noble

Le bois utilisé est issu de forêts gérées durablement. Il vous apporte confort et chaleur !



## Esthétique et entretien

Le laquage réalisé par nos experts vous assure une meilleure tenue de la couleur.





# MERCURE

27 mm | Exotique rouge



La chaleur du bois et le confort thermique !

## Le charme du volet bois, la résistance en plus !

Les lames verticales de notre volet Mercure respectent l'aspect traditionnel d'un volet. Le charme est donc au rendez-vous. Mais pas seulement :

L'essence de bois exotique est un argument de poids pour ce volet. Dense, résistant et sans nœud, il vous apporte la sécurité et le confort attendus d'une fermeture.

Du point de vue esthétique, la peinture réalisée dans notre cabine de laquage vous assure une tenue renforcée de la couleur sur le volet. Grâce à ces couleurs (infinies), vos fermetures donnent la touche esthétique à votre façade !

RÉSISTANCE

SÉCURITÉ

BUDGET





## Une essence naturellement résistante

Le bois exotique utilisé pour la fabrication de nos volets bois est très dense. Plus résistant que le volet en bois blanc, il vous apporte la sécurité rassurante d'un volet traditionnel.

Sa durée de vie est plus importante du fait de sa résistance naturelle aux intempéries. Les broches invisibles renforcent l'assemblage des lames par rainures et languettes.

### SUIVEZ LE GUIDE !



#### Un entretien qui prolonge la durée de vie de vos volets !

L'aspect d'un volet bois est un atout si l'entretien est fait régulièrement. Le laquage ou lasure est une protection indispensable pour une durée de vie allongée. Appuyez-vous sur les conseils techniques de votre installateur pour entretenir vos volets comme un professionnel !



Avec barres et écharpe



Avec barres seules



Avec pentures et contre-pentures



Avec déplacement des barres et découpe sur chantier




Avec cintre découpé en usine



#### Esthétique et entretien

Le laquage par nos équipes formées vous assure une meilleure tenue de la couleur.



#### Matériau noble

Le bois utilisé est issu de forêts gérées durablement. Il vous apporte confort et chaleur !

> Choisissez la couleur ou la lasure qui correspond à votre projet !



Châtaignier



Chêne clair



Chêne



Noyer



#### Alliez confort et esthétique grâce aux motorisations

Nos motorisations sont compatibles avec le volet Mercure. N'hésitez plus entre l'esthétique et le confort d'utilisation..





# VULCAIN

27 mm | Red Cedar



## Un aspect nuancé authentique

Le charme de l'essence Red Cedar est très efficace sur une façade. Les nuances de teintes entre chaque lame verticale lui donnent un aspect authentique, vivant. Ce volet bois s'accorde parfaitement aux différents styles de maisons, traditionnels ou contemporains.

Être labélisé PEFC, c'est prendre en compte les dimensions environnementales, sociétales et économiques dans le choix du bois.

Cette essence a donc l'avantage de limiter l'entretien nécessaire pour ce volet !

RÉSISTANCE

SÉCURITÉ

ISOLATION







## Naturellement imputrescible !

Le Red Cedar utilisé pour la fabrication de nos volets Vulcain à lames verticales de 27 mm leur confère une résistance naturelle au temps. Cette essence est naturellement classe 3. Aucun traitement n'est nécessaire.

Quelle que soit la saison, le Vulcain s'adapte et résiste à tous les climats.

## Ouvrez vos volets sans ouvrir vos fenêtres !

Les motorisations électriques ou solaires vous permettent d'actionner vos volets sans ouvrir vos fenêtres ! Gagnez en confort, mais aussi en énergie !



Une élégance inédite !

Des nuances de teintes très authentiques.



Une essence naturellement imputrescible



Esthétique

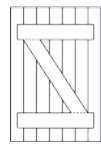
L'aspect et la chaleur du bois pour ces volets traditionnels.

## SUIVEZ LE GUIDE !

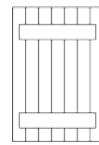


### Un atout à prendre en compte

Le Red Cedar résiste naturellement aux champignons et aux parasites grâce à son acidité. Si vous souhaitez laquer vos volets, cette acidité doit être réduite grâce à un neutralisant. Pour vous simplifier la mise en œuvre, confiez-nous son application au moment de la commande !



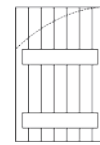
Avec barres et écharpe



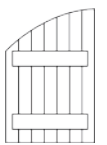
Avec barres seules



Avec pentures et contre-pentures



Avec déplacement des barres et découpe sur chantier



Avec cintre découpé en usine

## Prolongez la durée de vie de vos volets

L'entretien est indispensable à la durée de vie d'un volet bois. Pour décaler le 1er entretien, faites le choix d'une lasure appliquée par nos experts dans une unité de laquage.



# HADÈS

48 mm | Dauphinois | Sapin du nord



48 mm d'isolation supplémentaire pour vos façades !

## Le volet de chalet de montagne !

Le volet Hadès est un volet régional dont le style dauphinois est tout particulièrement adapté à l'habitat de montagne. Ce volet s'accorde à tous les projets de rénovation et de constructions neuves.

Composé d'un cadre de 21 mm et de lames verticales brochées de 27 mm, l'épaisseur totale de 48 mm apporte la robustesse et la résistance nécessaire aux milieux hostiles.

Ce volet répond parfaitement aux exigences architecturales de certaines régions.



Châtaignier



Chêne clair



Chêne



Noyer

## Des lasures performantes adaptées à votre style

Au-delà du fait qu'une lasure appliquée par un professionnel augmente la résistance de vos volets, elle apporte une touche esthétique incontournable. Les différentes teintes proposées permettront d'accorder vos volets à vos façades.



RÉSISTANCE



SÉCURITÉ



ISOLATION



# HÉLIOS

48 mm | Provençal | Sapin du nord



Une protection renforcée contre le chaud et le froid grâce à 48 mm d'isolation supplémentaire !

## Un volet de caractère !

Véritables signatures des maisons de la région provençale, ces volets s'accordent parfaitement avec l'habitat méridional.

Réalisé en sapin du Nord, ils ont pour particularité d'avoir une face extérieure composée de lames verticales assemblées par des broches métalliques et une face intérieure (visible quand le volet est ouvert) constituée d'un panneau aspect lames horizontales vissées.

Une emboîture en zinc (optionnelle) vient protéger le haut du volet pour une durée de vie augmentée.



## Prolongez la durée de vie de vos volets

L'entretien est indispensable à la durée de vie d'un volet bois. Pour décaler le 1er entretien, faites le choix d'une lasure appliquée par nos experts dans une unité de laquage : (châtaigner, chêne clair, chêne, et noyer, voir page 42).




RÉSISTANCE



SÉCURITÉ



BUDGET





# CALLIOPE

34 mm | à cadre | Exotique rouge



Un volet persienné laisse entrer la lumière sans laisser passer les rayons du soleil qui chauffent l'air intérieur !

## Le charme d'un volet à cadre bois

Ce volet à cadre est un atout esthétique pour vos façades ! Son charme incontournable habille les façades traditionnelles mais aussi les plus modernes.

Les multiples configurations vous permettent d'accorder l'esthétique et le confort. Donnez l'impression d'un ajourage en gardant l'occultation d'un panneau plein grâce aux configurations "faussement ajourées". Laissez entrer la lumière sans chauffer votre intérieur grâce aux versions persiennées.

Ensuite, accordez le modèle et la couleur pour harmoniser les fermetures avec vos fenêtres. Enfin complétez l'esthétique par le confort en motorisant vos volets !

RÉSISTANCE

SÉCURITÉ

BUDGET





La marque de la gestion forestière responsable

## Une structure menuisée de 34 mm

Les assemblages traditionnels du cadre lui confère une résistance importante. Le ferrage vient renforcer ces assemblages en assurant une liaison entre le montant extérieur et les traverses hautes et basses.

Vous pouvez choisir sereinement le remplissage de votre volet ! Le cadre en assure la structure !

## Le confort domotique

Profitez des motorisations pour synchroniser la fermeture des volets Calliope sur l'ensemble de votre maison.

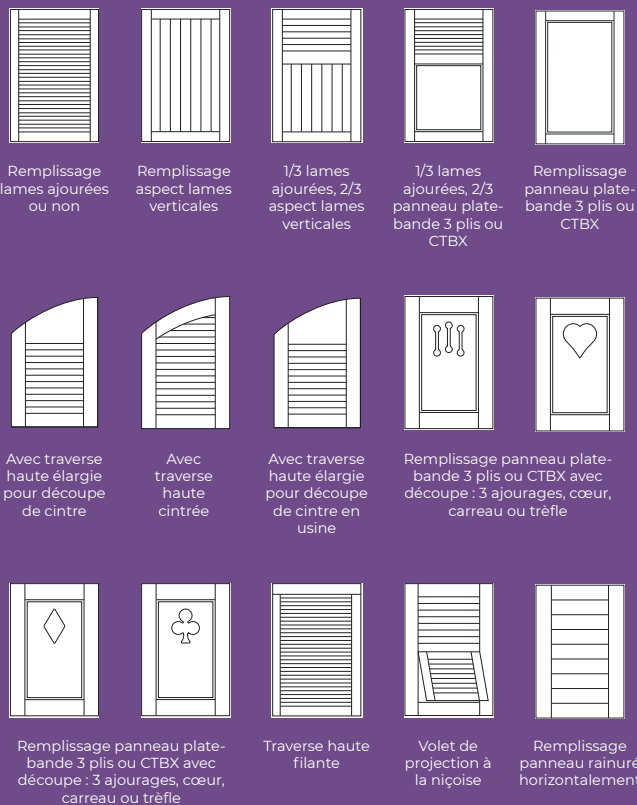


## SUIVEZ LE GUIDE !



### Des configurations variées

Faites le choix du remplissage de votre volet à cadre pour adopter l'esthétique ou le confort qui vous plait !



Remplissage lames ajourées ou non

Remplissage aspect lames verticales

1/3 lames ajourées, 2/3 aspect lames verticales

1/3 lames ajourées, 2/3 panneau plate-bande 3 plis ou CTBX

Remplissage panneau plate-bande 3 plis ou CTBX

Avec traverse haute élargie pour découpe de cintre

Avec traverse haute cintrée

Avec traverse haute élargie pour découpe de cintre en usine

Remplissage panneau plate-bande 3 plis ou CTBX avec découpe : 3 ajourages, cœur, carreau ou trèfle

Remplissage panneau plate-bande 3 plis ou CTBX avec découpe : 3 ajourages, cœur, carreau ou trèfle

Traverse haute filante

Volet de projection à la niçoise

Remplissage panneau rainuré horizontalement



### Esthétique et entretien

Le laquage par nos équipes formées vous assure une meilleure tenue de la couleur.



### Un volet résistant

Grâce à un cadre de 34 mm.



### Des styles variés

Choix des lames à la française ou à l'américaine.



> Choisissez la couleur ou la lasure qui correspond à votre projet !



Châtaignier

Chêne clair

Chêne

Noyer

GAMME

# VOLETS COULISSANTS




# UNE GAMME VARIÉE ET CONTEMPORAINE

ALU

## MISTRAL



- Panneau sandwich
- Épaisseur 27 mm



ALU

## THOR


- Panneau sandwich
- Épaisseur 32 mm



PVC

## OCÉANOS


- Volet à cadre
- Alu extrudé
- Épaisseur 33 mm



PVC

## DIOMÈDE


- Volet à cadre
- PVC soudé
- Épaisseur 36 mm



BOIS

## CALLIOPE

- Volet à cadre
- Exotique rouge
- Épaisseur 34 mm





# MISTRAL

27 mm | Panneau sandwich isolé



Limitez votre consommation d'énergie grâce à ces volets isolants

## Le coulissant économique !

Plébiscité pour son pouvoir isolant, ses couleurs illimitées et son confort d'utilisation dans sa version battante, le volet Mistral en aluminium panneau sandwich se défend avec les mêmes arguments dans la version coulissante.

Abordable et motorisable, le Mistral coulissant vous procure un confort d'utilisation appréciable hiver comme été !

La version coulissante de ce volet apporte la modernité à ce système de fermetures traditionnelles. Plus qu'un simple volet, le Mistral coulissant vient habiller vos façades de couleurs !

RÉSISTANCE



FACILITÉ D'ENTRETIEN



BUDGET







## Des accessoires pour chaque configuration !

Posé sur une terrasse, un appui de fenêtre ou à l'étage, le volet coulissant Mistral s'adapte à votre projet ! Les patins et U de guidage permettent un bon fonctionnement quel que soit le type de pose.

### SUIVEZ LE GUIDE !



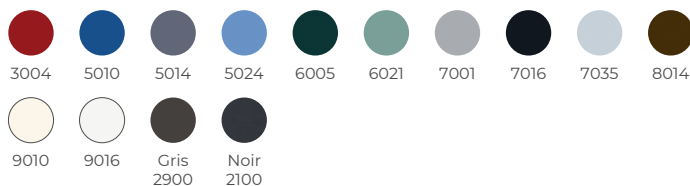
### Habillez vos baies vitrées !

La version coulissante du Mistral permet d'équiper les grandes ouvertures de votre maison.

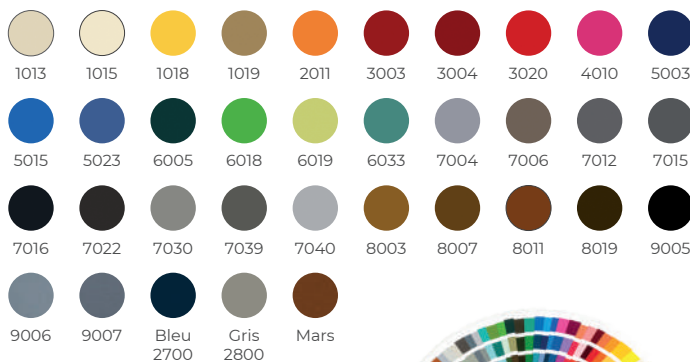
Vous pouvez harmoniser vos fermetures sur l'ensemble de vos façades. Et en gardant le confort de la motorisation pour actionner vos volets coulissants grâce à une télécommande.

### > Accordez la couleur de vos volets avec votre façade !

#### • Couleurs standards texturées



#### • Couleurs hors standards texturées



Et des couleurs infinies sur demande...



#### Motorisation

Confort au quotidien assuré par la motorisation proposée en option .



#### Accessoires

Loquet pendulaire pour un maintien sécurisant en position ouvert ou fermé.



#### Type de pose

Pose compatible avec toutes les configurations fenêtres, porte fenêtres, terrasse...



VOLETS COULISSANTS

ALUMINIUM

# THOR

32 mm | Panneau sandwich isolé



30 mm d'isolation supplémentaire pour vos façades !



RÉSISTANCE



FACILITÉ D'ENTRETIEN



BUDGET

## Coulissant et Personnalisable !

Adaptez votre volet coulissant au style de votre maison ou à vos envies les plus originales, en choisissant le pas de lames : 85 mm pour un rendu classique, 170 ou 255 mm pour un aspect plus moderne. Choisissez également l'orientation des lames : verticales, horizontales, ou lisses.

La version coulissante du Thor est idéale pour donner la touche esthétique finale à vos façades ! Jouez avec les couleurs, l'aspect, et les configurations pour faire de vos fermetures un véritable atout esthétique et pratique de votre maison.





## 32 mm pour une structure résistante !

L'épaisseur de 32 mm apporte robustesse et résistance à ce volet aluminium. La finition texturée limite l'entretien et évite les rayures. Le Thor permet d'augmenter la sécurité de votre habitat notamment grâce à son option de serrure intégrée.

### SUIVEZ LE GUIDE !

#### Habillez vos baies vitrées !



La version coulissante du THOR permet d'équiper les grandes ouvertures de votre maison.

Vous pouvez harmoniser vos fermetures sur l'ensemble de vos façades. Et en gardant le confort de la motorisation pour actionner vos volets coulissants grâce à une télécommande.



#### Motorisation

Confort au quotidien assuré par la motorisation proposée en option.



#### Accessoires

Loquet pendulaire pour un maintien sécurisant en position ouvert ou fermé.



#### Type de pose

Pose compatible avec toutes les configurations fenêtres, porte fenêtres, terrasse...




#### Design

Grâce à la personnalisation du pas de lames : verticales, horizontales, 85, 170 ou 255 mm.

### > Accordez la couleur de vos volets avec votre façade !

#### • Couleurs standards texturées



#### • Autres couleurs proposées



Et des couleurs infinies sur demande...





PVC

# OCÉANOS

33 mm | Volet à cadre | Alu extrudé



Motorisez vos volets pour gagner en confort thermique : actionnez vos volets sans ouvrir vos fenêtres !

## Coup de cœur coulissant !

Le volet aluminium Océanos a tous les atouts pour s'adapter à la version coulissante.

D'abord, pour son utilisation. Les nombreuses configurations permettent de choisir si l'on souhaite faire entrer la lumière dans une pièce de vie ou obscurcir une pièce de nuit.

Ensuite, pour son esthétique. Le choix illimité de couleurs et de modèles permet d'adapter votre fermeture à vos envies les plus étonnantes !

Enfin, le dernier atout de cette version coulissante est la compatibilité avec la motorisation coulissante !

RÉSISTANCE



FACILITÉ D'ENTRETIEN



BUDGET





## Des accessoires pour chaque configuration !

Posé sur une terrasse, un appui de fenêtre ou à l'étage, le volet coulissant Océanos s'adapte à votre projet ! Les patins et U de guidage permettent un bon fonctionnement quel que soit le type de pose.

### SUIVEZ LE GUIDE !




### Des lames orientables !

N'hésitez plus entre un volet à cadre ajouré ou plein. Les lames orientables vous permettent d'ajuster la luminosité entrante de 0 à 100% en fonction de la pièce ou du moment de la journée.




### > Accordez la couleur de vos volets avec votre façade !

#### • Couleurs standards texturées



#### • Couleurs hors standards texturées



### Motorisation

Confort au quotidien assuré par la motorisation proposée en option .



### Accessoires

Loquet pendulaire pour un maintien sécurisant en position ouvert ou fermé.



### Type de pose

Pose compatible avec toutes les configurations fenêtres, porte fenêtres, terrasse...





PVC

# DIOMÈDE

36 mm | Volet à cadre | PVC soudé



Un volet traditionnel motorisable : actionnez-le sans ouvrir vos fenêtres et donc sans refroidir votre intérieur !



RÉSISTANCE



FACILITÉ D'ENTRETIEN



BUDGET

## Le charme sans l'entretien !

Le Diomède coulissant est un compromis parfait entre le charme et le confort d'entretien. Son cadre en PVC soudé lui apporte la résistance. Ses remplissages variés lui apportent le charme d'un volet à cadre.

Optez pour le confort d'entretien et la résistance aux milieux hostiles grâce à ce volet PVC dont la surface lisse assure un entretien simple !





## Un cadre soudé pour un aspect soigné

Le cadre du volet Diomède est soudé en couple d'onglet pour une finition soignée, mais aussi pour en augmenter la solidité. Ce cadre compose la structure du volet. Le remplissage ne dépend que du résultat esthétique que l'on souhaite donner à sa façade.



### Motorisation

Confort au quotidien assuré par la motorisation proposée en option.



### Accessoires

Loquet pendulaire pour un maintien sécurisant en position ouvert ou fermé.



### Type de pose

Pose compatible à toute les configurations fenêtres, porte fenêtres, terrasse...



### > Des couleurs multiples pour des façades embellies



Blanc 910



Beige 115



Gris 735



Bleu\* 507



Bleu\* 524



Vert\* 605



Vert\* 621



Chêne irlandais\*



Chêne doré\*

\* Avec renforts en acier

### SUIVEZ LE GUIDE !




### Confort ou esthétique, inutile de choisir !

Les nombreuses possibilités vous assurent de trouver la configuration qui correspond à votre besoin !


Faites vous conseiller par votre installateur pour adopter la meilleure solution pour votre maison !




Lames chevrons ou ajourées sur toute la hauteur



Remplissage lames verticales sur toute la hauteur



Remplissage lames horizontales sur toute la hauteur



Remplissage 1/3 lames persiennées pleines ou ajourées, 2/3 lames verticales



# CALLIOPE

34 mm | Volet à cadre | Exotique rouge



Un volet persienné laisse entrer la lumière sans laisser passer les rayons du soleil qui chauffent l'air intérieur !

## Le charme d'un volet à cadre bois

Ce volet à cadre est un atout esthétique pour vos façades ! Son charme incontournable habille les façades traditionnelles mais aussi les plus modernes. Cette version coulissante accentue l'aspect moderne du Calliope.

Harmonisez vos façades avec ce modèle en variant les configurations en fonction des pièces. Remplissage persienné ajouré pour vos pièces de vie afin de laisser entrer la lumière sans que le soleil ne chauffe vos vitrages. Remplissage persienné "faussement ajouré" pour accorder l'esthétique de l'ensemble de vos volets tout en garantissant une occultation performante dans les pièces de nuit !

RÉSISTANCE



FACILITÉ D'ENTRETIEN



BUDGET







## Compatibles avec vos ouvertures de grandes tailles

La version coulissante du volet Calliope est adaptée à des tailles importantes. Un rail double peut être positionné en partie haute pour accueillir 2 vantaux par côté. Des traverses verticales peuvent également renforcer la structure du volet pour habiller des baies vitrées de 2,40m de large !

### SUIVEZ LE GUIDE !




### Une structure résistante grâce au cadre de 34 mm


Les assemblages traditionnels du cadre lui confère une résistance importante. Son épaisseur de 34 mm est aussi un atout de robustesse. Vous pouvez choisir sereinement le remplissage de votre volet ! Le cadre en assure la structure !




Remplissage lames ajourées ou non




Remplissage aspect lames verticales



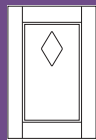
1/3 lames ajourées, 2/3 aspect lames verticales




1/3 lames ajourées, 2/3 panneau plate-bande 3 plis ou CTBX



Remplissage panneau plate-bande 3 plis ou CTBX avec découpe : 3 ajourages, cœur, carreau ou trèfle




Remplissage panneau plate-bande 3 plis ou CTBX avec découpe : 3 ajourages, cœur, carreau ou trèfle



Traverse haute filante



Remplissage panneau rainuré horizontalement



Remplissage panneau plate-bande 3 plis ou CTBX



### Motorisation

Confort au quotidien assuré par la motorisation proposée en option .



### Accessoires

Loquet pendulaire pour un maintien sécurisant en position ouvert ou fermé.



### Type de pose

Pose compatible avec toutes les configurations fenêtres, porte fenêtres, terrasse...

> Choisissez la couleur ou la lasure qui correspond à votre projet !



Châtaignier



Chêne clair



Chêne



Noyer



# ACCESSOIRES & MOTORISATION

## Personnalisez et adaptez vos volets à votre style

Tous les modèles de volets, qu'ils soient battants ou coulissants, sont compatibles avec des accessoires et options. Votre installateur saura vous accompagner dans le choix des éléments pour vous assurer le confort, esthétique et la sécurité nécessaire pour votre maison. Retrouvez l'ensemble des accessoires sur notre site [sothoferm.fr](http://sothoferm.fr) !

### CONFORT



**Motorisation électrique pour volets battants et coulissants**



**Motorisation autonome**  
Sur volet battant uniquement



**Bâti réno**

### SÉCURITÉ

**Serrure en 3 points**  
Sur volet battant uniquement



**Barre de sécurité**  
Sur volet battant uniquement




### ESTHÉTIQUE

**Un choix de couleurs infini**



**Laquage des accessoires**



**Choix des arrêts**



**Espagnolettes design**







# PERSIENNES

## COMMENT BIEN CHOISIR SES PERSIENNES ?

### Le modèle, un choix pour le confort.

3 possibilités pour adapter vos persiennes à vos ouvertures.

- La persienne repliable qui s'enroule sur elle-même le long du jambage, en façade ou les 2,
- La persienne coulissante qui se replie en accordéon en glissant dans les rails haut et bas,
- La persienne tourangelle, véritable fermeture traditionnelle qui s'accorde particulièrement aux façades de style, notamment en centre-ville.

**Quelque soit votre choix, nos persiennes vous apportent l'esthétique et le confort d'une fermeture de qualité.**

### Le matériau, un choix stratégique !

Le choix du matériau doit se faire en prenant en compte vos critères en matière d'esthétique, de confort, d'entretien et de budget.

L'aluminium isolé pour créer un rempart thermique à vos ouvertures. Le confort de cet isolant est appréciable hiver comme été. Ce matériau a également des atouts pour l'entretien (à l'eau savonneuse) et pour l'esthétique (un aspect moderne pour un type de fermeture traditionnelle).

L'aluminium extrudé est très résistant et possède les mêmes atouts pour l'entretien et l'esthétique que l'aluminium isolé.

Le PVC vous permettra de limiter le budget de votre projet tout en assurant un entretien simple et rapide.

Le bois apporte l'aspect chaleureux et traditionnel apprécié pour certains types de maison.

Enfin, l'acier répondra aux exigences architecturales poussées de certains projets.



### SUIVEZ LE GUIDE !

Des pictogrammes vous guident à travers l'ensemble du catalogue pour vous fournir les indications nécessaires au choix de votre fermeture.



ISOLATION



FACILITÉ D'ENTRETIEN



CONFORT



SÉCURITÉ




ESTHÉTIQUE

## LA CONFIGURATION

### A chaque projet sa persienne !

N'hésitez pas à vous faire accompagner par un professionnel pour le choix de la configuration. La profondeur de votre tableau et la dimension de vos fenêtres peuvent conditionner le choix du modèle. Repliable, coulissante ou tourangelle, chacune de ces configurations a ses avantages !



## LA COULEUR

### En harmonie avec votre façade.

Les persiennes sont un atout esthétique pour vos façades. Colorées pour leur donner de l'énergie, lasurées pour augmenter leur durée de vie, ou sobres pour compenser une façade chargée. Pour les persiennes tourangelles, vous avez le choix de peindre ou lasurer vous-même, ou confier cette tâche délicate à nos laqueurs experts !



## LA PROJECTION

### Gagner en confort !

Souvent utilisée pour laisser entrer la lumière, cette option qui permet de projeter la partie basse de votre persienne évite que les rayons du soleil n'impactent directement vos vitrages. Le confort en été est donc amplifié, sans se retrouver dans une pièce sombre.



## LES OPTIONS

### Apporter la « touche finale ».

Augmentez la sécurité apportée par ce système de fermeture en intégrant une serrure 3 points ou même une barre de protection.

L'ajourage des panneaux de persiennes vous permet de laisser entrer la lumière sans laisser les rayons du soleil impacter vos vitrages.





PERSIENNES

REPLIABLES

# ORPHÉE

16 mm | Panneau sandwich aluminium



16 mm d'isolation pour gagner en confort thermique !

## Une persienne isolante exclusive !

Orphée est la 1<sup>ère</sup> persienne repliable isolante du marché. Elle allie un système traditionnel de fermeture à un aspect très moderne. Orphée est composée d'aluminium extrudé pour les profils et d'aluminium isolé pour les panneaux de 16 mm. Le laquage texturé de cet aluminium donne un confort d'utilisation et d'entretien.

Choisissez votre couleur parmi un panel standard, ou optez pour l'originalité en choisissant dans un panel illimité !

Pour améliorer votre confort, faites le choix de la projection qui permet de laisser entrer la lumière sans que les rayons du soleil ne chauffent le vitrage.

RÉSISTANCE



ISOLATION



FACILITÉ D'ENTRETIEN





## Un cadre périphérique efficace !

Le cadre périphérique apporte à l'Orphée une tenue importante, et permet de mettre en place facilement la projection. Ce cadre en aluminium est laqué à la couleur de la persienne.

### SUIVEZ LE GUIDE !




### Un confort incomparable !

L'aluminium isolé a deux avantages majeurs : En plus de la sécurité apportée par sa résistance l'aluminium texturé est très facile d'entretien. Le laquage vous assure une durée de vie allongée avec un simple nettoyage à l'eau savonneuse de temps en temps.

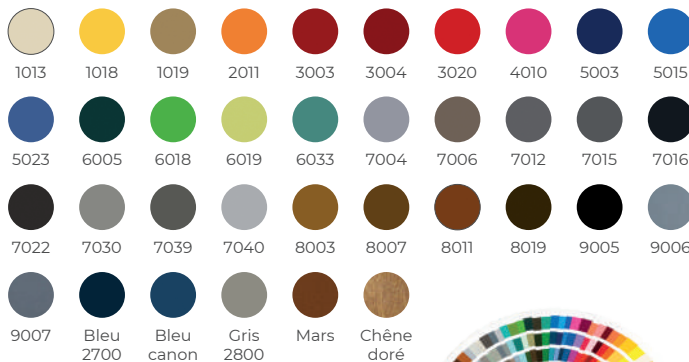
Le 2<sup>ème</sup> avantage est esthétique : cette finition texturée est très moderne et dépoussière le système de fermeture traditionnel de la persienne. Le choix illimité de couleurs vous assure de pouvoir accorder votre Orphée à vos envies.

### > Accordez la couleur de vos persiennes avec votre façade !

#### • Couleurs standards texturées



#### • Autres couleurs proposées



Et des couleurs infinies sur demande...



### Confort thermique

Grâce à 16 mm d'isolant.


### Design

Le choix des accessoires et les couleurs proposées apportent une touche très moderne à cette persienne.



### Entretien facile

Grâce à la finition texturée.



### Confort d'utilisation

Avec la projection.



### Traverse basse très fine

Pour un seuil "PMR" et un passage confortable.



### Une finition soignée fine

Les paumelles sont laquées à la couleur des panneaux.



# DÉMÉRIS

10/10<sup>e</sup> mm | Acier



Une occultation des vitrages de vos ouvertures permet de limiter que la température intérieure ne grimpe !


## Persienne traditionnelle en acier

Cette persienne traditionnelle est conforme aux exigences architecturales des maisons de style. Son acier de 10/10<sup>ème</sup> de mm est un atout sécurisant pour votre maison.

La Démérés est proposée laquée à la couleur de votre choix. 10 couleurs courantes sont proposées en standard.

L'ajourage proposé sur ce modèle permet de laisser entrer la lumière en limitant l'entrée de la chaleur.

> Faites le choix de la couleur :



RÉSISTANCE

FACILITÉ D'ENTRETIEN

BUDGET





# CALYPSO

14 mm | PVC



## Persienne économique et pratique

La persienne Calypso est composée de PVC alvéolaire de 14 mm. Plébiscitée pour l'habitat collectif, elle l'est également pour les maisons individuelles. Son prix attractif permet d'équiper des projets conséquents pour un budget réduit.

La projection et les options de sécurité font de la Calypso une persienne incontournable du marché.

> 3 couleurs au choix :



Blanc 910



Beige 115



Gris 735




RÉSISTANCE



FACILITÉ  
D'ENTRETIEN



SÉCURITÉ





PERSIENNES

REPLIABLES

# ANTARÈS | ASTÉRIA

14 mm | Pin d'Orégon et Pin à vernir



Le bois utilisé pour fabriquer nos persiennes est issu de forêts gérées durablement !

## La persienne chaleureuse

Antarès et Astéria sont 2 persiennes composées de lames verticales bois. La chaleur du bois opère pour ces fermetures traditionnelles appréciées pour l'habitat collectif ou individuel !

Les options telles que la projection, la serrure ou les barres de sécurité font de ces persiennes des fermetures confortables et rassurantes pour vos fenêtres.

RÉSISTANCE



FACILITÉ D'ENTRETIEN



BUDGET





Pin à vernir



Pin d'Orégon

## Des broches invisibles

Les lames verticales de chaque panneau sont assemblées et renforcées par des broches en acier. La tenue est parfaite grâce à ces renforts au cœur de la structure.

### SUIVEZ LE GUIDE !



### 2 essences pour un aspect différent !

Le pin d'orégon est une essence naturellement résistante. Son aspect nuancé lui confère une esthétique chaleureuse. Cette essence est idéale dans le cas où vous souhaitez laquer vos persiennes.

Si vous souhaitez une finition vernie, optez pour l'ASTÉRIA dont l'essence est le pin. Les lames de pin sont triées et sélectionnées pour être harmonieuses et homogènes. Pour vous simplifier la tâche et décaler le premier entretien, vous pouvez confier la lasure à nos laqueurs professionnels !




#### Résistance

Une tenue parfaite grâce aux renforts par broches.



#### Confort

Le confort d'utilisation avec la projection.



#### Esthétique

La chaleur et l'aspect du bois !



#### Protection

Ferrage inox pour les zones géographiques plus agressives.

### > Des lasures performantes adaptées à votre style

Au-delà du fait qu'une lasure appliquée par un professionnel augmente la résistance de vos volets, elle apporte une touche esthétique incontournable. Les différentes teintes proposées permettront d'accorder vos volets à vos façades.



Châtaignier



Chêne clair



Chêne



Noyer





# IRIS

22 mm | Exotique rouge



En position fermée, une persienne évite que le soleil ne chauffe l'air intérieur en impactant le vitrage de vos fenêtres !

## Le charme d'une persienne traditionnelle

Incontournable dans certains quartiers, très appréciée dans les centres-villes, et plébiscitée par les monuments historiques, cette persienne Iris est fabriquée dans les règles de l'art ! Son élégance est un atout fort qui n'est pas entaché par sa résistance et son côté pratique.

Compatible avec de multiples configurations de chantier, Iris vous apporte le confort à l'utilisation et vient confirmer le cachet de votre maison.

Cette persienne peut être ajourée pour laisser entrer la lumière ou avec un remplissage plein pour plus d'intimité.

RÉSISTANCE

SÉCURITÉ

BUDGET





## Des assemblages traditionnels résistants

Notre service R&D oriente sa réflexion pour combiner les avantages de cette fermeture historique avec les évolutions nécessaires pour rendre l'utilisation pratique et confortable.

Les accessoires qui équipent votre persienne Iris respectent les exigences architecturales tout en vous apportant l'esthétique et le confort d'utilisation.

### SUIVEZ LE GUIDE !



### Des couleurs pour s'adapter à votre style !

La finition laquée proposée est réalisée par des professionnels dans une unité de laquage. Cette finition vous assure de prolonger la durée avant le 1<sup>er</sup> entretien !

### > Prolongez la durée de vie de vos persiennes

L'entretien est indispensable à la durée de vie d'un volet bois. Pour décaler le 1<sup>er</sup> entretien, faites le choix d'une lasure appliquée par nos experts dans une unité de laquage.



Et des couleurs infinies sur demande...



### Un laquage professionnel

Rassurant grâce à une meilleure tenue.



### Des configurations adaptées

Au style de votre façade : ajourage, platebande, lames à la françaises ou à l'américaine



### Esthétique

La chaleur et l'aspect du bois !



### Une persienne conforme

Aux exigences architecturales.





# TELÈS

14 mm | PVC



Une occultation des vitrages de vos ouvertures permet de limiter que la température intérieure ne grimpe !

## Confortable et économique

La persienne coulissante Télès vous apporte un confort d'utilisation et d'entretien incomparable. La surface PVC lisse permet un nettoyage très simple de votre fermeture. La légèreté du matériau permet une manipulation sans effort. De plus, le PVC utilisé est teinté dans la masse ; ce qui le rend plus résistant aux rayures.

Le cadre équipé de joint permet à cette persienne de vous assurer une parfaite occultation.

Cette persienne est compatible avec la plupart des chantiers pour un prix très abordable !

> 3 couleurs au choix :



Blanc 910



Beige 115



Gris 735



RÉSISTANCE



FACILITÉ D'ENTRETIEN



SÉCURITÉ



# ANDROMÈDE

13mm | Aluminium



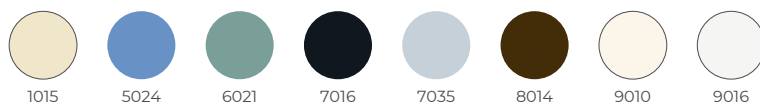
Une protection supplémentaire quand le soleil chauffe vos vitrages !

## Coulissante et élégante

L'Andromède est une persienne coulissante très résistante grâce à son aluminium extrudé. Elle est aussi très élégante grâce à la finition texturée du laquage. Le choix illimité de couleurs vous assure d'accorder votre persienne au style de votre façade.

La projection vous apporte le confort indispensable à une persienne. Laissez entrer la lumière tout en gardant votre intimité !

> Accordez la couleur de vos persiennes avec votre façade !



> Autres couleurs spécifiques\*



Et des couleurs infinies sur demande...



\* Avec plus-value.

RÉSISTANCE



SÉCURITÉ



FACILITÉ D'ENTRETIEN



QM Aluminium  
QualiMarine®





# BRISE-SOLEIL COULISSANTS

---

## COMMENT BIEN CHOISIR SES BRISE-SOLEIL ?

### **Le matériau,** un choix primordial.

Les brise-soleil sont un réel atout esthétique pour vos façades. La touche moderne qu'ils apportent est incontournable. Le choix du modèle est donc très important pour que vos brise-soleil viennent appuyer le style de vos façades.

### **Tout aluminium ou bi-matériaux,** c'est une question d'esthétique !

Combinez l'aspect moderne du brise-soleil avec le côté chaleureux du bois en choisissant les modèles bi-matériaux. Appuyez sur le côté contemporain et limitez l'entretien en faisant le choix d'un brise-soleil tout aluminium !





## LE CADRE

### Résistant et personnalisable.

Le choix d'un aluminium de haute qualité et les épaisseurs du cadre de chaque brise-soleil vous assurent une fermeture de qualité ! Adaptez la couleur de ce cadre en fonction du remplissage et de votre façade. Le caractère que vous souhaitez donner à votre façade passe par ce choix !



## LE REMPLISSAGE

### La chaleur du bois, l'aspect moderne de l'aluminium.

Le remplissage du cadre est la partie la plus visible des brise-soleil. Le choix de la couleur et du matériau est donc primordial. Pour les modèles en aluminium, les couleurs proposées et la finition texturée apporteront un aspect moderne à vos fermetures. Pour les modèles bois, les essences proposées (exotique rouge ou red Cédar) et les lasures assurent une finition très soignée à vos brise-soleil.



## L'AJOURAGE

### Le brise-soleil s'adapte à vos envies !

Choisissez l'espacement entre les lames pour ajuster la luminosité apportée par vos brise-soleil. Augmentez l'ajourage pour les pièces de vie pour que la lumière naturelle vienne réchauffer l'ambiance intérieure. Réduisez cet écartement pour les pièces de nuit où l'occultation doit être maximale quand les brise-soleil sont fermés !



## LA MOTORISATION

### Gagner en confort !

Esthétique, mais aussi pratique ! Gagnez en confort grâce aux motorisations : actionnez l'ouverture et la fermeture de vos brise-soleil grâce à une télécommande ! Economique en hiver : N'ouvrez pas vos fenêtres pour fermer vos volets !





# CÉOS

41 mm | Cadre & lames en alu extrudé


## La finesse, l'élégance

Le brise-soleil Céos vous assure une esthétique compatible avec l'habitat collectif et les maisons individuelles. Il allie cette esthétique au confort d'entretien. Composé d'aluminium extrudé résistant, son entretien est très facile ! La finition texturée appuie ce confort d'entretien et insiste sur l'aspect moderne du Céos.

Les assemblages du cadre et des lames sont invisibles ainsi que les fixations au mur.



> Accordez la couleur de vos brise-soleil avec votre façade !



Et des couleurs infinies sur demande...



# LÉTO




58 mm | Cadre & lames en alu extrudé


## La modernité, robustesse

Le brise-soleil Léto embellit vos façades grâce à sa finition soignée. Son cadre de 58mm lui confère un aspect cosu et robuste.

Le choix du pas de lames et de la couleur parmi 14 standards vous permet de personnaliser l'aspect de votre brise-soleil et d'adapter son utilisation en fonction des pièces où il est mis en œuvre. Les assemblages du cadre et des lames sont invisibles ainsi que les fixations au mur.



> Accordez la couleur de vos brise-soleil avec votre façade !



Et des couleurs infinies sur demande...





# ALATE

41mm | Cadre alu | Lames bois planes


## La finesse, l'élégance

Le brise-soleil Alate vous assure une esthétique compatible avec l'habitat collectif et les maisons individuelles. Il allie cette esthétique au confort d'entretien. Composé d'aluminium extrudé résistant, son entretien est très facile ! La finition texturée appuie ce confort d'entretien et insiste sur l'aspect moderne du Alate.

Les assemblages du cadre et des lames sont invisibles ainsi que les fixations au mur.



> Accordez la couleur de vos brise-soleil avec votre façade !



Et des couleurs infinies sur demande...




# ARTÉMIS




33mm | Cadre alu | Lames bois débordantes

## La modernité, robustesse

Le brise-soleil Artémis est composé de lames à la française en bois exotique rouge. Ces lames débordantes sont proposées brutes ou laquées. L'exigence dans le choix de chaque lame est déterminant pour le rendu global de ces brise-soleil. Idéal pour les maisons individuelles contemporaines ou l'habitat collectif, ce brise soleil est motorisable pour plus de confort !



> Accordez la couleur de vos brise-soleil avec votre façade !



Et des couleurs infinies sur demande...



## **GARANTIE & SAV** POUR UN PROJET EN TOUTE SÉRÉNITÉ

---

### **Tous nos produits sont fabriqués avec le plus grand soin en France dans nos ateliers de Thouars.**

Nous souhaitons qu'ils vous apportent durablement satisfaction. C'est pourquoi nous sélectionnons avec le plus grand soin nos partenaires fournisseurs de matières premières.

L'ensemble de nos produits est garanti contre tout défaut de fabrication. Fabriqués dans les règles de l'art par des opératrices et opérateurs formés, nos produits vous apportent tout le confort nécessaire au bien-être dans votre habitat.

Pour vous garantir le bon fonctionnement de nos produits, nous vous recommandons de faire appel à un professionnel pour l'installation. Les techniques de pose, les détails de fixation et les réglages nécessitent une expertise certaine. En vous appuyant sur le savoir-faire de professionnels, vous vous assurez du bon fonctionnement de vos menuiseries.

